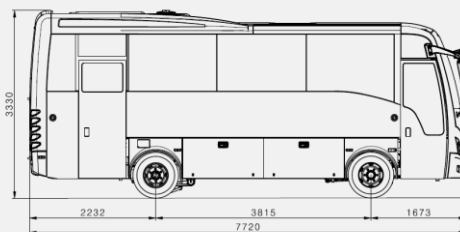
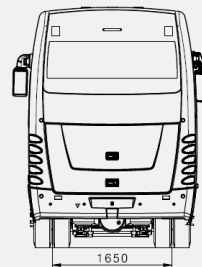



TURQUOISE



**Configuración de asientos* : 30 + 1 + 1 (S)
33 + 1 / 31 + 1 + 1 / 29 + 1 + 1**

* Diferentes variaciones de asientos están disponibles.



ESPECIFICACIONES TÉCNICAS

Dimensiones (mm)

Longitud máxima	7720
Anchura máxima	2320
Altura máxima	3330
Distancia entre ejes	3815
Voladizo delantero	1673
Voladizo trasero	2232
Altura interior	1910

Pesos (kg)

Peso bruto del vehículo	10400
-------------------------	-------

Motor

Modelo	ISUZU 4HK1E6C Euro VI OBD-C
Tipo	Commonrail Turbo Diesel Intercooler
Número de cilindros	4
Volumen del motor	5193
Potencia máxima (PS/rpm)	190 / 2600
Tuerca maxima (Nm/rpm (Kgm/rpm0))	(510 / 1600-2600) (52 / 1600-2600)

Transmisión

Modelo	ISUZU MZZ-6F (S) / NEES AMT (Opc)
Número de velocidades, Tipo	6 adelante, 1 atrás, sobremarcha



Suspensiones

Delantero	Ballestas parabólicas de aleación de acero
Trasero	Suspensión neumática

Sistema de frenos

Delantero / Trasero	Disco / Disco
Sistema	Sistema de freno neumático, con EBS y ABS, circuito doble, accionamiento electrónico

Freno auxiliar	Freno de escape asistido por vacío, freno de estacionamiento accionado en neumáticos traseros y retardador
----------------	--



Tanque de combustible

Capacidad del tanque de combustible (lt)	190
Tanque de fluido de escape diesel (lt)	16

Compartimiento de equipaje

Capacidad de equipaje (m3)	3,6
Iluminación del compartimiento de equipaje	S
Sistema eléctrico	24V - 120A
Batería	24V (2x12V) -125 Ah
Motor de arranque	24V - 4,5kW

EQUIPOS

Calefacción y Ventilación

Precalentador
Caja del ventilador frontal
Calentador convector
Filtro de aire tipo seco

Aire acondicionado

Aire acondicionado digital
Unidad de tablero de A/C para conductor

Seguridad y comodidad de conducción

Control de crucero
Limitador de velocidad
Tacógrafo
Retardador
EBS
AEBS
ASR - ESP
LDSW
Sensor de estacionamiento
Inmovilizador

Exterior

Pegatinas de rayas laterales	Opc
Color metálico	Opc
Tapas de llanta (metálico)	Acero inoxidable

Puertas

Puerta delantera / trasera	Ala única, neumática, giro hacia afuera
Control remoto	S
Ventana de pasajero	Pieza única, teñida
Acrilamiento simple	Opc
Acrilamiento doble	S

Sistema de iluminación

Faros diurnos, FR
Luz de frenado alta montada
Faros Antiniebla (Delanteros)

Audio y visual

Radio y reproductor de CD	S
Radio y reproductor de DVD (con MP3)	Opc
Micrófono y Amplificador	S
Monitor / LCD	Opc
Refrigerador (Tablero)	Opc
Caldera de agua (equipo de té/café)	Opc

S: Estándar **Opt:** Opcional



Distribuidor en España

Avda. De Córdoba, 13. Nave 4
Polígono Industrial La Carrehuela
28341 Valdemoro (Madrid)
Tel: +34 609 10 86 56

El fabricante se reserva el derecho a efectuar modificaciones a cualquier aspecto técnico o visual de esta ficha técnica. Cualquier información proporcionada en este documento puede estar sujeta a modificaciones tras su publicación.

